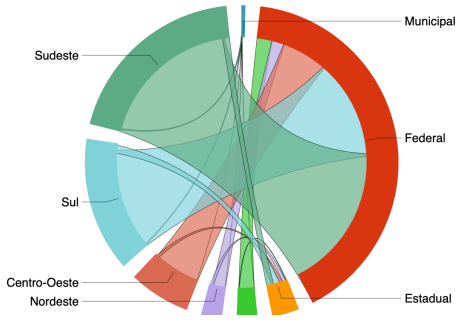
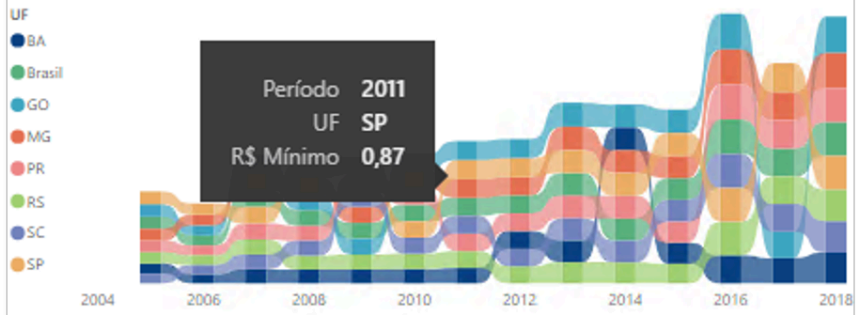


Distribuição do Leite Cru Adquirido, Resfriado ou Não, por Nível de Inspeção nas Regiões do Brasil (em Mil Litros)

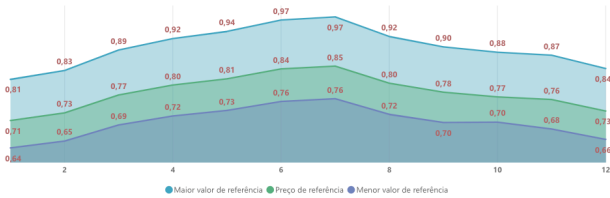


Ranking Preço Mínimo do Leite (R\$/Litro)



Sazonalidade do Leite (BASE Conseleite) comparativo RS e SC

Sazonalidade do Valor de Referência do Leite por média mensal no Rio Grande do Sul



No Rio Grande do Sul, desde Dez 2007

Junho

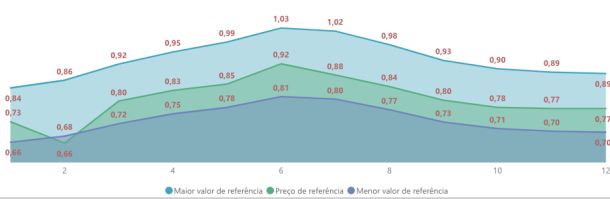
Tem o Maior Preço Médio de Referência

No Rio Grande do Sul, desde Dez 2007

Janeiro

Tem o Menor Preço Médio de Referência

Sazonalidade do Valor de Referência do Leite por média mensal em Santa Catarina



Em Santa Catarina, desde Jul 2007

Junho

Tem o Maior Preço Médio de Referência

Em Santa Catarina, desde Jul 2007

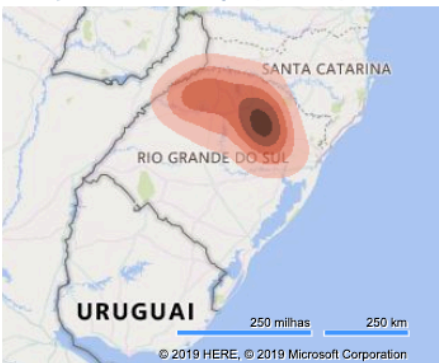
Janeiro

Tem o Menor Preço Médio de Referência

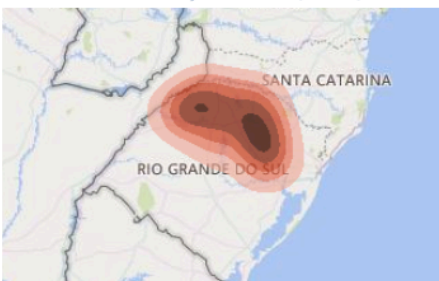


Observatório do Leite

Produção de Leite Municipal (em Litros)

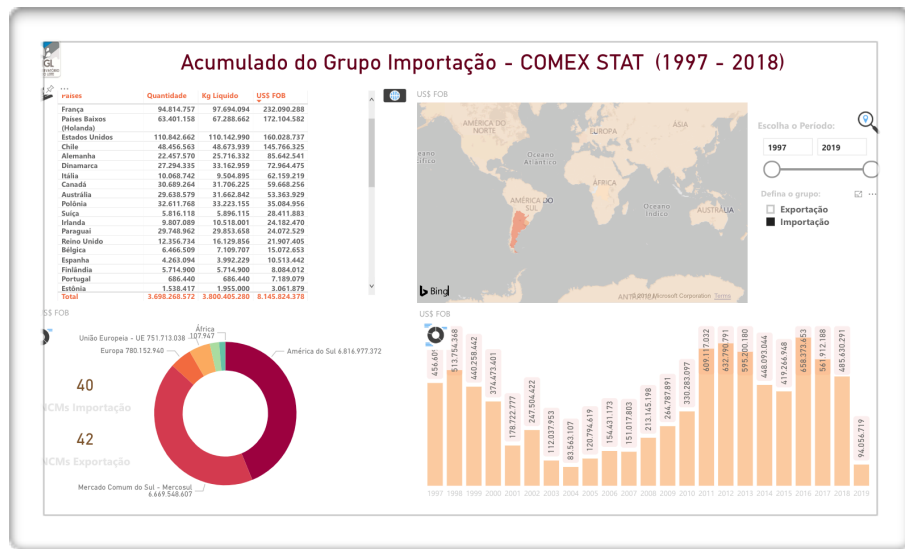
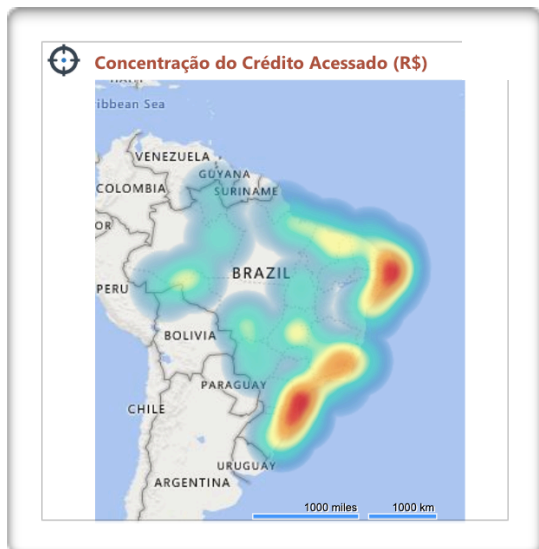


VAF Gerado da Produção de Leite (em R\$)



O **Observatório do Leite** é a plataforma de big data do setor leiteiro que democratiza o acesso às informações para tomada de decisões de negócio e políticas públicas setoriais. Apresenta dados municipais, estaduais, nacionais e internacionais de forma dinâmica, georreferenciada e acessível.

O **Observatório do Leite** foi construído à partir da pesquisa realizada junto às entidades, representantes governamentais, pesquisadores, professores, produtores, industriais e outras lideranças setoriais que informaram os 176 assuntos sobre os quais o setor desejaria encontrar informações, em temas tão distintos quanto uso da terra, sanidade animal, manejo, qualidade do leite, custos de produção, fluxos de produtos, indústria, insumos, mercado, ambiente de negócios e consumo.



O Big Data do Setor Leiteiro

O **Observatório do Leite** apresenta as melhores bases de dados públicas disponíveis, transformadas em painéis visuais dinâmicos de fácil entendimento. A construção dos dashboards se dá mediante técnicas de storytelling, visando revelar as histórias por trás dos dados.

Para o Instituto Gaúcho do Leite (IGL), este projeto é um marco que une o setor leiteiro e as entidades, filiadas ou não a IGL, em prol de um objetivo convergente: o acesso facilitado à informação qualificada para o desenvolvimento do setor leiteiro.

As informações são apresentadas seguindo a mesma ordem da cadeia produtiva, incluindo dados sobre: produtores, produção, manejo, industrialização, mercado, ambiente de negócios e consumo.

Conheça o **Observatório do Leite** em: www.iglr.com.br/observatorio/.



Você também quer construir suas análises visuais de dados personalizadas? Então fale conosco! A Avelã Big Data é uma startup especializada em ciência de dados, storytelling e visualização de dados.

andrea@avelapublicaffairs.com | (51) 98904-5517